

METALLIC SILVER BACKGROUND COLOUR IS FOR VISUAL PURPOSES ONLY - WILL BE PRINTED ONTO METALLIC SILVER

STP® Pulitore Radiatori contiene una formula avanzata che pulisce il sistema di raffreddamento rapidamente ed efficacemente. Libera i tubi dell'acqua bloccati che possono causare il surriscaldamento, rimuovendo ruggine e impurità.

ISTRUZIONI: 1. Svuotare il radiatore, lavarlo e riempirlo di acqua pulita. Agitare bene il flacone di STP® Pulitore Radiatori e versare tutto il contenuto nel radiatore. 2. Lasciare STP® Pulitore Radiatori nel sistema di raffreddamento e guidare per 30 minuti. 3. Quando è freddo, svuotare il radiatore, lavarlo e riempirlo di acqua pulita con un antigelo o un liquido refrigerante adatto. 4. Su veicoli dotati di un riscaldatore che non può essere svuotato (vedi manuale), fare funzionare il motore con il riscaldatore acceso, finché il motore non si sarà riscaldato, quindi svuotare il radiatore e lavarlo con acqua pulita prima di aggiungere l'antigelo.

Tenere fuori dalla portata dei bambini.

El Limpia Radiadores STP® contiene una fórmula avanzada que limpia el sistema de refrigeración de forma rápida y eficaz. Limpia los canales de agua obstruidos, eliminando la herrumbre y el lodo.

INSTRUCCIONES: 1. Agite el envase y añada el contenido de la botella del Limpia Radiadores STP® en el radiador. 2. Deje el Limpia Radiadores STP® en el sistema de refrigeración y conduzca durante 30 minutos. 3. Vacíe el radiador y lávelo con agua para quitar que queden restos del Limpia Radiadores. Seguidamente añada el líquido refrigerante siguiendo las instrucciones del constructor. 4. En aquellos vehículos que no sea posible vaciar el radiador de la calefacción, píngale en funcionamiento hasta que el vehículo alcance su temperatura de trabajo y siga los pasos 2 y 3.

Mantener fuera del alcance de los niños.

Limpeza de Radiadores STP® contém uma fórmula avançada que limpa o sistema de refrigeração de forma rápida e eficaz. Limpas os tubos de água, evitando o sobreaquecimento ao remover a ferrugem e os sedimentos.

INSTRUÇÕES: 1. Agite bem a embalagem de Limpeza de Radiadores STP® e verta o seu conteúdo no radiador. 2. Mantenha a Limpeza de Radiadores STP® dentro do sistema de arrefecimento e conduza o veículo durante 30 minutos. 3. Depois de arrefecido, esvazie o radiador. Lave com água e encha novamente com líquido refrigerante. 4. Nos veículos em que não se possa esvaziar o sistema de aquecimento (consultar manual), ponha o motor a funcionar até que esteja quente. Com o aquecimento ligado, esvazie de seguida o radiador, lavando-o com água limpa e adicionando no final o líquido de refrigeração, ou anticongelante.

Manter fora do alcance das crianças.

300ml e **95300SPI06** 

©2013 The Armor AESTP Products Company, Danbury, CT 06810, U.S.A.
 Manufacturer: Armored Auto UK Ltd., PO Box 557, Buntingford, CB11 3JX, UK, www.stp.eu
 Distribuidor: P&G S.p.A. Via B. Verm. 55, 20141 Milano, Tel. 02.94.47.22.49
 Per ulteriori informazioni consulta il sito www.stp-adda.it

• Distribuído por: ABC P&G SPAIN S.L., C/Prado Narcao de Montizud, 21 (P. 1º), C.P.: 40360, Palma, Valencia, Tel. 902 728 000 info@edp.es
 • Distribuído por: ABC P&G SPAIN S.L., C/Prado Narcao de Montizud, 21 (P. 1º), C.P.: 40360, Palma, Valencia, Tel. 902 728 000 info@edp.es
 • Distribuído por: Armored Auto UK Ltd., PO Box 557, Buntingford, CB11 3JX, UK, Fabricado na UE










PULITORE RADIATORI
Pulisce il sistema di raffreddamento

LIMPIA RADIADORES
Limpia el sistema de refrigeración

LIMPEZA DE RADIADORES
Limpa o sistema de refrigeração

Per tutti i tipi di radiatori	Usare ad ogni cambio del liquido di raffreddamento o annuale
Para todo tipo de radiadores	Usar con cada cambio de liquido refrigerante o anualment
Para todos os tipos de radiadores	Use a cada troca de refrigerante ou anualment

SPI17A

Artwork File Name:	96300SPI STP Radiator Flush 300ml v1.ai	Designer:	TL	Product code:	95300 SPI	Version History:							
Status:	Version 2	Artworker:	EG	Barcode number:	5020144 804 20 8	Date:	Vers. #:	Description:					
Comments:						29/08/12	1	New facelift design [EG]					
Refer any concerns to Edd Gould						06/03/13	2	Routine updates to back [EG]					
<p>NOTE: Prior to printing: Check trim marks and bleed. If any colour changes are made Edd Gould at armoredautogroup must be informed to maintain consistency. Tel: 01495 353619 Email: edd.gould@armoredautogroup.com</p>													
COLOUR SPEC:			CYAN		MAGENTA		YELLOW		BLACK		PMS 485		PMS2728